

DEFER

La Distribution Hospitalière

"ESPACE ENTREPRISES"

130 rue des Rosiéristes

69760 LIMONEST

LYON / FRANCE

04 78 43 85 85

04 78 47 49 82






NOTICE D'UTILISATION POUR LA SERRURE RONDE A CODES DES ARMOIRES PORTES A RIDEAUX

ATTENTION : Avant toute manipulation, bien suivre la procédure de fonctionnement de la serrure.

- Les serrures à combinaisons à 3 chiffres sont toutes livrées avec le même code usine pour l'ouverture, soit sur la position " 0 - 0 - 0 "

CHANGEMENT DE COMBINAISON :

- Mettre la serrure obligatoirement en position "ouverte" (triangle blanc ▽ sur **ouvert** )
- Introduire une aiguille métallique d'un diamètre maxi de 1.7 mm, (exemple : trombone ouvert) dans l'orifice situé à droite de la serrure; ne pas utiliser d'aiguille en bois.
- Pour changer le code à 3 chiffres, **maintenir enfoncé** cette aiguille (pression sur le ressort dans la serrure) et sélectionner le code désiré, **ne relâcher qu'une fois le code modifié.**
- Pour fermer la serrure, positionnez le triangle blanc ▷ sur **fermé**  , le code à 3 chiffres reste sur sa position ouvert, vous devez obligatoirement brouillé manuellement les 3 molettes pour verrouiller le code.
- Pour ouvrir la serrure, faite votre code à 3 chiffres, tournez la serrure sur le triangle blanc ▽ sur **ouvert** .
- L'entretien de la serrure se fait avec un chiffon humide, ne pas utiliser de produits chimiques !

